




LOHMEIER

SCHALTSCHRANK-
SYSTEME



KABELKANAL- SYSTEME



GESCHLOSSENE BLECHKABELKANÄLE VON LOHMEIER-BARAD ! LOHMEIER LIEFERT LÖSUNGEN !

- großes Sortiment
- höchste Qualität / beste Optik
- gute Verfügbarkeit
- günstiges Preis-/Leistungsverhältnis
- Zulassungen in Automobil-/Großindustrie
- gebrauchsmustergeschützte Neuheiten

•
•
• Punkt für Punkt
ein Gewinn !

- Kanalquerschnitte von 30/30 bis 500/150 mm
- 24-Std.-Lieferservice für sendzimiervverzinkte Ausführung
- andere Oberflächenschutz-Ausführungen möglich
- Edelstahl-Ausführung lieferbar
- alle Einzelteile „gelasert“
- keine Verletzungsgefahr durch Schneidegrat
- hohe Passgenauigkeiten
- auch freitragend höchste Stabilität
- beste EMV-Schutzeigenschaften
- Sondermaterialstärken und -längen möglich
- flexible Formstücke mit Teleskopstutzen, d.h. SÄGEN ist OUT - ab SOFORT !



Schnellverschlüsse

Alle Artikel sind in folgenden Oberflächen erhältlich:

- Feuerverzinkt (Standard)
- Pulverbeschichtet (auf Anfrage)
- Edelstahl (auf Anfrage)



DIE ANDERE VERBINDUNG

FLEXTEL - einfach gut !



SCHNELL -
Der flexible Winkel



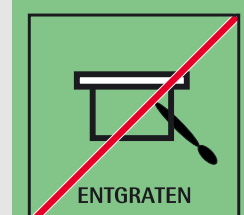
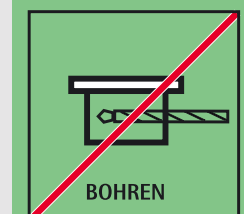
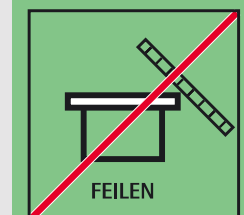
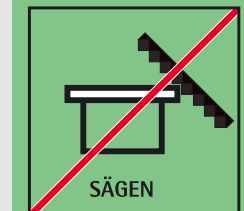
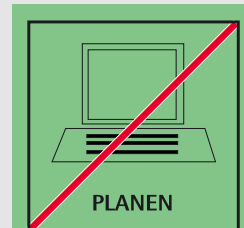
EINFACH -
Länge verschiebbar



SICHER -
variable
Trennwände



**ZEIT SPAREN -
GELD SPAREN !**



DIE NEUE FREIHEIT !

**Professionelles
Erscheinungsbild !**

Ihre VORTEILE:

- | | |
|--|------------|
| Passgenaues Ausmessen der Einzelstücke | Entfällt ✓ |
| Nachrüsten von Verschlüssen | Entfällt ✓ |
| Aufwendiges Nachsetzen bzw. Ablängen von Trennwänden | Entfällt ✓ |
| Wertloser Verschnitt | Entfällt ✓ |

Hohe Arbeitsschutz-Sicherheit!

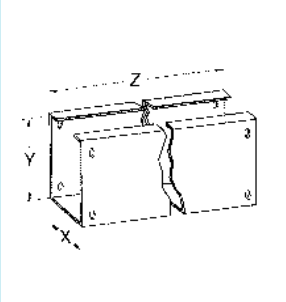
Verletzungsgefahr während der Montage durch Grate an den Kanten entfällt, da Kantenradius $R = 0.7$, beidseitig gerundet. Kanäle sind durch Teleskopdeckel automatisch trittfest. Passgenauigkeit der Kanäle, dadurch höhere Dichtigkeit der Kanäle an den Anschlüssen. (Keine offenen Deckelspalten)

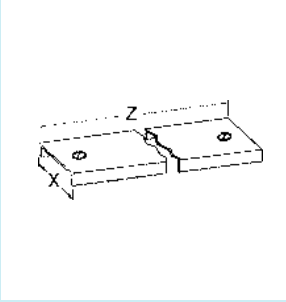
Optional bietet das FLEXTEL-System einen rutschfesten Deckel, der die Anforderungen der BG-Vorschrift gemäß „Rutschfestigkeit R 10“ nachweisbar erfüllt.

Durch das neuartige FLEXTEL-System ergeben sich Zeiteinsparungen von bis zu 80 %.

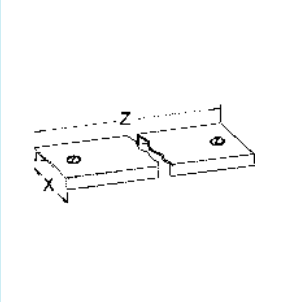


Federstahl garantiert dauerhafte Spannung.

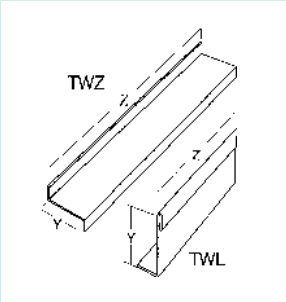
Nr.	Beschreibung		Maße mm X x Y x Z	Stück
BA-K-3030B	Kabelkanal	Kabelkanal-Systeme	30 x 30 x 2000	
BA-K-5050B	Kabelkanal	Kabelkanal-Systeme	50 x 50 x 2000	
BA-K-7575B	Kabelkanal	Kabelkanal-Systeme	75 x 75 x 2000	
BA-K-100100B	Kabelkanal	Kabelkanal-Systeme	100 x 100 x 2000	
BA-K-150100B	Kabelkanal	Kabelkanal-Systeme	150 x 100 x 2000	
BA-K-200100B	Kabelkanal	Kabelkanal-Systeme	200 x 100 x 2000	
BA-K-300150B	Kabelkanal	Kabelkanal-Systeme	300 x 150 x 2000	
BA-K-400150B	Kabelkanal	Kabelkanal-Systeme	400 x 150 x 2000	
BA-K-500150B	Kabelkanal	Kabelkanal-Systeme	500 x 150 x 2000	

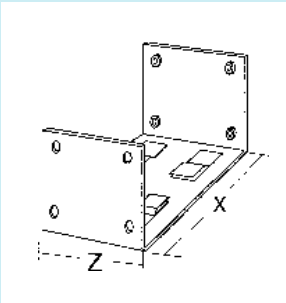
BA-KD-30B	Kabelkanal -Deckel	* Abdeckung mit Schnellverschlüssen	30x 2000	
BA-KD-50B	Kabelkanal -Deckel	Abdeckung mit Schnellverschlüssen	50 x 2000	
BA-KD-75B	Kabelkanal -Deckel	Abdeckung mit Schnellverschlüssen	75 x 2000	
BA-KD-100B	Kabelkanal -Deckel	Abdeckung mit Schnellverschlüssen	100 x 2000	
BA-KD-150B	Kabelkanal -Deckel	Abdeckung mit Schnellverschlüssen	150 x 2000	
BA-KD-200B	Kabelkanal -Deckel	Abdeckung mit Schnellverschlüssen	200 x 2000	
BA-KD-300B	Kabelkanal -Deckel	Abdeckung mit Schnellverschlüssen	300 x 2000	
BA-KD-400B	Kabelkanal -Deckel	Abdeckung mit Schnellverschlüssen	400 x 2000	
BA-KD-500B	Kabelkanal -Deckel	Abdeckung mit Schnellverschlüssen	500 x 2000	

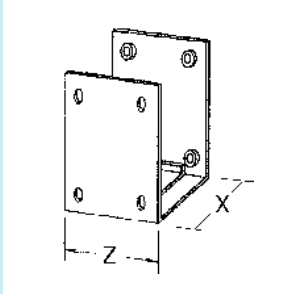
* Scharniere und Kniehebelschlüsse auf Anfrage

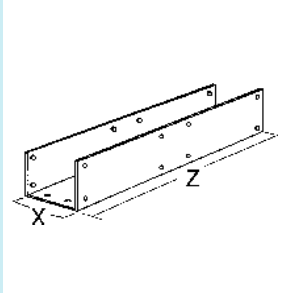
BA-KDT-30B	Kabelkanal -Deckel trittfest	* Abdeckung mit Schnellverschlüssen	30 x 2000	
BA-KDT-50B	Kabelkanal -Deckel trittfest	Abdeckung mit Schnellverschlüssen	50 x 2000	
BA-KDT-75B	Kabelkanal -Deckel trittfest	Abdeckung mit Schnellverschlüssen	75 x 2000	
BA-KDT-100B	Kabelkanal -Deckel trittfest	Abdeckung mit Schnellverschlüssen	100 x 2000	
BA-KDT-150B	Kabelkanal -Deckel trittfest	Abdeckung mit Schnellverschlüssen	150 x 2000	
BA-KDT-200B	Kabelkanal -Deckel trittfest	Abdeckung mit Schnellverschlüssen	200 x 2000	
BA-KDT-300B	Kabelkanal -Deckel trittfest	Abdeckung mit Schnellverschlüssen	300 x 2000	
BA-KDT-400B	Kabelkanal -Deckel trittfest	Abdeckung mit Schnellverschlüssen	400 x 2000	
BA-KDT-500B	Kabelkanal -Deckel trittfest	Abdeckung mit Schnellverschlüssen	500 x 2000	

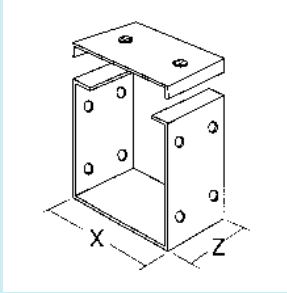
* Scharniere und Kniehebelschlüsse auf Anfrage

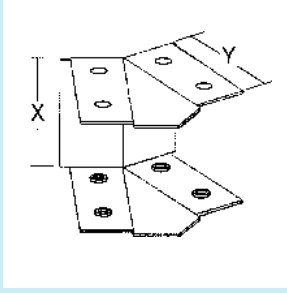
BA-TWL-50B	Trennwände	Kabelkanal-Systeme	45 x 2000	
BA-TWL-75B	Trennwände	Kabelkanal-Systeme	70 x 2000	
BA-TWL-100B	Trennwände	Kabelkanal-Systeme	90 x 2000	
BA-TWL-300B	Trennwände	Kabelkanal-Systeme	140 x 2000	
BA-TWZ-50B	Trennwände	Kabelkanal-Systeme	45 x 2000	
BA-TWZ-75B	Trennwände	Kabelkanal-Systeme	70 x 2000	
BA-TWZ-100B	Trennwände	Kabelkanal-Systeme	95 x 2000	
BA-TWZ-300B	Trennwände	Kabelkanal-Systeme	140 x 2000	

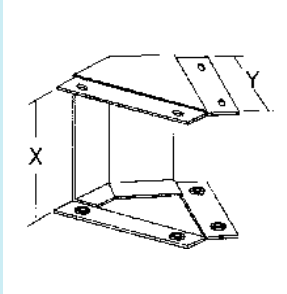
BA-HTW-50B	Halter für Trennwände	Verbinder-Element	50 x 76	
BA-HTW-75B	Halter für Trennwände	Verbinder-Element	75 x 76	
BA-HTW-100B	Halter für Trennwände	Verbinder-Element	100 x 76	
BA-HTW-150B	Halter für Trennwände	Verbinder-Element	150 x 76	
BA-HTW-200B	Halter für Trennwände	Verbinder-Element	200 x 76	
BA-HTW-300B	Halter für Trennwände	Verbinder-Element	300 x 76	
BA-HTW-400B	Halter für Trennwände	Verbinder-Element	400 x 76	
BA-HTW-500B	Halter für Trennwände	Verbinder-Element	500 x 76	

Nr.	Beschreibung		Maße mm X x Y x Z	Stück
BA-KKV-30B	Kabel-Kanal-Verbinder	Verbindung zw. geraden Kanälen	30 x 76	
BA-KKV-50B	Kabel-Kanal-Verbinder	Verbindung zw. geraden Kanälen	50 x 76	
BA-KKV-75B	Kabel-Kanal-Verbinder	Verbindung zw. geraden Kanälen	75 x 76	
BA-KKV-100B	Kabel-Kanal-Verbinder	Verbindung zw. geraden Kanälen	100 x 76	
BA-KKV-150B	Kabel-Kanal-Verbinder	Verbindung zw. geraden Kanälen	150 x 76	
BA-KKV-200B	Kabel-Kanal-Verbinder	Verbindung zw. geraden Kanälen	200 x 76	
BA-KKV-300B	Kabel-Kanal-Verbinder	Verbindung zw. geraden Kanälen	300 x 76	
BA-KKV-400B	Kabel-Kanal-Verbinder	Verbindung zw. geraden Kanälen	400 x 76	
BA-KKV-500B	Kabel-Kanal-Verbinder	Verbindung zw. geraden Kanälen	500 x 76	

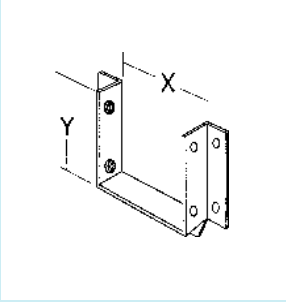
BA-SKV-30B	Stabilitäts-Kanal-Verbinder	Extreme Verbindung zw. geraden Kanälen	30 x 100	
BA-SKV-50B	Stabilitäts-Kanal-Verbinder	Extreme Verbindung zw. geraden Kanälen	50 x 350	
BA-SKV-75B	Stabilitäts-Kanal-Verbinder	Extreme Verbindung zw. geraden Kanälen	75 x 350	
BA-SKV-100B	Stabilitäts-Kanal-Verbinder	Extreme Verbindung zw. geraden Kanälen	100 x 350	
BA-SKV-150B	Stabilitäts-Kanal-Verbinder	Extreme Verbindung zw. geraden Kanälen	150 x 350	
BA-SKV-200B	Stabilitäts-Kanal-Verbinder	Extreme Verbindung zw. geraden Kanälen	200 x 350	
BA-SKV-300B	Stabilitäts-Kanal-Verbinder	Extreme Verbindung zw. geraden Kanälen	300 x 350	
BA-SKV-400B	Stabilitäts-Kanal-Verbinder	Extreme Verbindung zw. geraden Kanälen	400 x 350	
BA-SKV-500B	Stabilitäts-Kanal-Verbinder	Extreme Verbindung zw. geraden Kanälen	500 x 350	

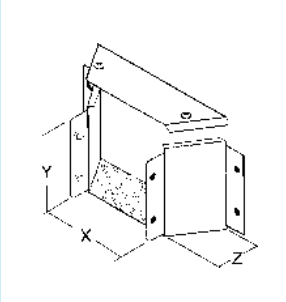
BA-FSV-30B	Formstück-Verbinder	Verbindung zwischen Formteilen	30 x 40	
BA-FSV-50B	Formstück-Verbinder	Verbindung zwischen Formteilen	50 x 76	
BA-FSV-75B	Formstück-Verbinder	Verbindung zwischen Formteilen	75 x 76	
BA-FSV-100B	Formstück-Verbinder	Verbindung zwischen Formteilen	100 x 76	
BA-FSV-150B	Formstück-Verbinder	Verbindung zwischen Formteilen	150 x 76	
BA-FSV-200B	Formstück-Verbinder	Verbindung zwischen Formteilen	200 x 76	
BA-FSV-300B	Formstück-Verbinder	Verbindung zwischen Formteilen	300 x 76	
BA-FSV-400B	Formstück-Verbinder	Verbindung zwischen Formteilen	400 x 76	
BA-FSV-500B	Formstück-Verbinder	Verbindung zwischen Formteilen	500 x 76	

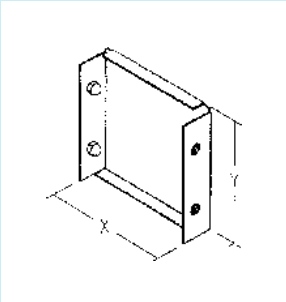
BA-AWV-50B	Außenwinkel-Verbinder	45°-Verbindung, eintlg., Deckellage außen	50 x 50	
BA-AWV-75B	Außenwinkel-Verbinder	45°-Verbindung, eintlg., Deckellage außen	75 x 75	
BA-AWV-100B	Außenwinkel-Verbinder	45°-Verbindung, eintlg., Deckellage außen	100 x 100	
BA-AWV-150B	Außenwinkel-Verbinder	45°-Verbindung, eintlg., Deckellage außen	150 x 100	
BA-AWV-200B	Außenwinkel-Verbinder	45°-Verbindung, eintlg., Deckellage außen	200 x 100	
BA-AWV-300B	Außenwinkel-Verbinder	45°-Verbindung, eintlg., Deckellage außen	300 x 150	
BA-AWV-400B	Außenwinkel-Verbinder	45°-Verbindung, eintlg., Deckellage außen	400 x 150	
BA-AWV-500B	Außenwinkel-Verbinder	45°-Verbindung, eintlg., Deckellage außen	500 x 150	

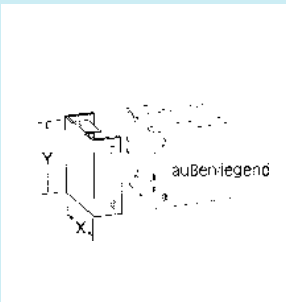
BA-IWV-50B	Innenwinkel-Verbinder	45°-Verbindung, eintlg., Deckellage innen	50 x 50	
BA-IWV-75B	Innenwinkel-Verbinder	45°-Verbindung, eintlg., Deckellage innen	75 x 75	
BA-IWV-100B	Innenwinkel-Verbinder	45°-Verbindung, eintlg., Deckellage innen	100 x 100	
BA-IWV-150B	Innenwinkel-Verbinder	45°-Verbindung, eintlg., Deckellage innen	150 x 100	
BA-IWV-200B	Innenwinkel-Verbinder	45°-Verbindung, eintlg., Deckellage innen	200 x 100	
BA-IWV-300B	Innenwinkel-Verbinder	45°-Verbindung, eintlg., Deckellage innen	300 x 150	
BA-IWV-400B	Innenwinkel-Verbinder	45°-Verbindung, eintlg., Deckellage innen	400 x 150	
BA-IWV-500B	Innenwinkel-Verbinder	45°-Verbindung, eintlg., Deckellage innen	500 x 150	

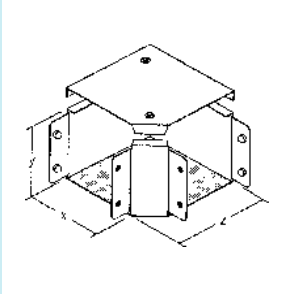
Nr.	Beschreibung		Maße mm X x Y x Z	Stück
BA-EF-30B	Kanalend-Flansch	mit 4 Bohrungen je 8 mm	30 x 30	
BA-EF-50B	Kanalend-Flansch	mit 4 Bohrungen je 8 mm	50 x 50	
BA-EF-75B	Kanalend-Flansch	mit 4 Bohrungen je 8 mm	75 x 75	
BA-EF-100B	Kanalend-Flansch	mit 4 Bohrungen je 8 mm	100 x 100	
BA-EF-150B	Kanalend-Flansch	mit 4 Bohrungen je 8 mm	150 x 100	
BA-EF-200B	Kanalend-Flansch	mit 4 Bohrungen je 8 mm	200 x 100	
BA-EF-300B	Kanalend-Flansch	mit 4 Bohrungen je 8 mm	300 x 150	
BA-EF-400B	Kanalend-Flansch	mit 4 Bohrungen je 8 mm	400 x 150	
BA-EF-500B	Kanalend-Flansch	mit 4 Bohrungen je 8 mm	500 x 150	

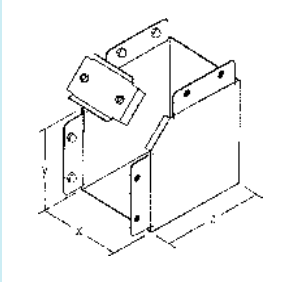
BA-EFO-30B	Kanalend-Flansch offen	mit 4 Bohrungen je 8 mm	30 x 30	
BA-EFO-50B	Kanalend-Flansch offen	mit 4 Bohrungen je 8 mm	50 x 50	
BA-EFO-75B	Kanalend-Flansch offen	mit 4 Bohrungen je 8 mm	75 x 75	
BA-EFO-100B	Kanalend-Flansch offen	mit 4 Bohrungen je 8 mm	100 x 100	
BA-EFO-150B	Kanalend-Flansch offen	mit 4 Bohrungen je 8 mm	150 x 100	
BA-EFO-200B	Kanalend-Flansch offen	mit 4 Bohrungen je 8 mm	200 x 100	
BA-EFO-300B	Kanalend-Flansch offen	mit 4 Bohrungen je 8 mm	300 x 150	
BA-EFO-400B	Kanalend-Flansch offen	mit 4 Bohrungen je 8 mm	400 x 150	
BA-EFO-500B	Kanalend-Flansch offen	mit 4 Bohrungen je 8 mm	500 x 150	

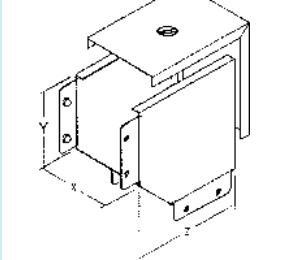
BA-DEF-50B	Deckel-Endflansch	Mundstück bei Abzweigungen	50 x 50 x 35	
BA-DEF-75B	Deckel-Endflansch	Mundstück bei Abzweigungen	75 x 75 x 53	
BA-DEF-100B	Deckel-Endflansch	Mundstück bei Abzweigungen	100 x 100 x 71	
BA-DEF-150B	Deckel-Endflansch	Mundstück bei Abzweigungen	150 x 100 x 101	
BA-DEF-200B	Deckel-Endflansch	Mundstück bei Abzweigungen	200 x 100 x 101	
BA-DEF-300B	Deckel-Endflansch	Mundstück bei Abzweigungen	300 x 150 x 101	
BA-DEF-400B	Deckel-Endflansch	Mundstück bei Abzweigungen	400 x 150 x 150	
BA-DEF-500B	Deckel-Endflansch	Mundstück bei Abzweigungen	500 x 150 x 150	

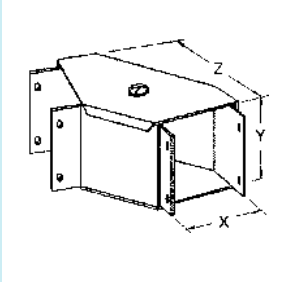
BA-EKI-30B	Endkappen innen	zum Verschließen von Kanalenden	30 x 30	
BA-EKI-50B	Endkappen innen	zum Verschließen von Kanalenden	50 x 50	
BA-EKI-75B	Endkappen innen	zum Verschließen von Kanalenden	75 x 75	
BA-EKI-100B	Endkappen innen	zum Verschließen von Kanalenden	100 x 100	
BA-EKI-150B	Endkappen innen	zum Verschließen von Kanalenden	150 x 100	
BA-EKI-200B	Endkappen innen	zum Verschließen von Kanalenden	200 x 100	
BA-EKI-300B	Endkappen innen	zum Verschließen von Kanalenden	300 x 150	
BA-EKI-400B	Endkappen innen	zum Verschließen von Kanalenden	400 x 150	
BA-EKI-500B	Endkappen innen	zum Verschließen von Kanalenden	500 x 150	

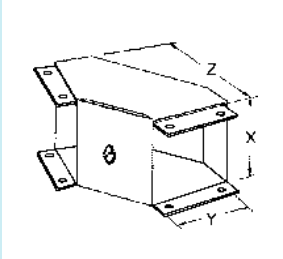
BA-EKA-30B	Endkappen außen	zum Verschließen von Formteilen	30 x 30	
BA-EKA-50B	Endkappen außen	zum Verschließen von Formteilen	50 x 50	
BA-EKA-75B	Endkappen außen	zum Verschließen von Formteilen	75 x 75	
BA-EKA-100B	Endkappen außen	zum Verschließen von Formteilen	100 x 100	
BA-EKA-150B	Endkappen außen	zum Verschließen von Formteilen	150 x 100	
BA-EKA-200B	Endkappen außen	zum Verschließen von Formteilen	200 x 100	
BA-EKA-300B	Endkappen außen	zum Verschließen von Formteilen	300 x 150	
BA-EKA-400B	Endkappen außen	zum Verschließen von Formteilen	400 x 150	
BA-EKA-500B	Endkappen außen	zum Verschließen von Formteilen	500 x 150	

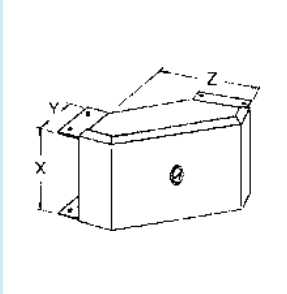
Nr.	Beschreibung		Maße mm X x Y x Z	Stück
BA-WDO-50B	Winkel-Deckel oben	Deckellage oben	50 x 50 x 85	
BA-WDO-75B	Winkel-Deckel oben	Deckellage oben	75 x 75 x 128	
BA-WDO-100B	Winkel-Deckel oben	Deckellage oben	100 x 100 x 171	
BA-WDO-150B	Winkel-Deckel oben	Deckellage oben	150 x 100 x 251	
BA-WDO-200B	Winkel-Deckel oben	Deckellage oben	200 x 100 x 301	
BA-WDO-300B	Winkel-Deckel oben	Deckellage oben	300 x 150 x 401	
BA-WDO-400B	Winkel-Deckel oben	Deckellage oben	400 x 150 x 501	
BA-WDO-500B	Winkel-Deckel oben	Deckellage oben	500 x 150 x 601	

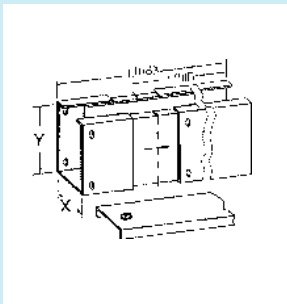
BA-WDI-50B	Winkel-Deckel innen	Deckellage innen	50 x 50 x 85	
BA-WDI-75B	Winkel-Deckel innen	Deckellage innen	75 x 75 x 128	
BA-WDI-100B	Winkel-Deckel innen	Deckellage innen	100 x 100 x 171	
BA-WDI-150B	Winkel-Deckel innen	Deckellage innen	150 x 100 x 251	
BA-WDI-200B	Winkel-Deckel innen	Deckellage innen	200 x 100 x 301	
BA-WDI-300B	Winkel-Deckel innen	Deckellage innen	300 x 150 x 401	
BA-WDI-400B	Winkel-Deckel innen	Deckellage innen	400 x 150 x 501	
BA-WDI-500B	Winkel-Deckel innen	Deckellage innen	500 x 150 x 601	

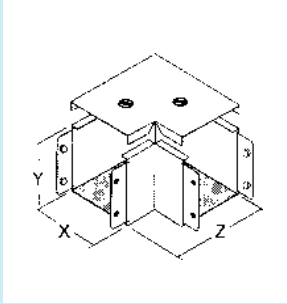
BA-WDA-50B	Winkel-Deckel außen	Deckellage außen	50 x 50 x 85	
BA-WDA-75B	Winkel-Deckel außen	Deckellage außen	75 x 75 x 128	
BA-WDA-100B	Winkel-Deckel außen	Deckellage außen	100 x 100 x 171	
BA-WDA-200B	Winkel-Deckel außen	Deckellage außen	200 x 100 x 301	
BA-WDA-300B	Winkel-Deckel außen	Deckellage außen	300 x 150 x 401	
BA-WDA-400B	Winkel-Deckel außen	Deckellage außen	400 x 150 x 501	
BA-WDA-500B	Winkel-Deckel außen	Deckellage außen	500 x 150 x 601	

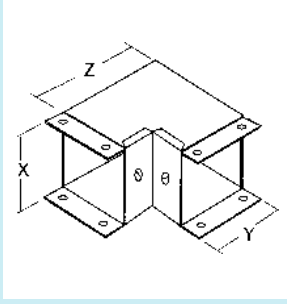
BA-BDO-50B	Bogenwinkel	Deckellage oben	50 x 50 x 85	
BA-BDO-75B	Bogenwinkel	Deckellage oben	75 x 75 x 128	
BA-BDO-100B	Bogenwinkel	Deckellage oben	100 x 100 x 171	
BA-BDO-150B	Bogenwinkel	Deckellage oben	150 x 100 x 251	
BA-BDO-200B	Bogenwinkel	Deckellage oben	200 x 100 x 301	
BA-BDO-300B	Bogenwinkel	Deckellage oben	300 x 150 x 401	
BA-BDO-400B	Bogenwinkel	Deckellage oben	400 x 150 x 501	
BA-BDO-500B	Bogenwinkel	Deckellage oben	500 x 150 x 601	

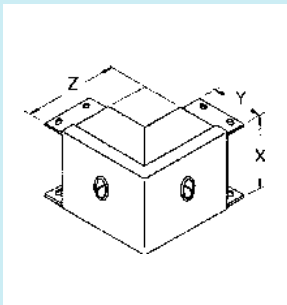
BA-BDI-50B	Bogenwinkel	Deckellage innen	50 x 50 x 85	
BA-BDI-75B	Bogenwinkel	Deckellage innen	75 x 75 x 128	
BA-BDI-100B	Bogenwinkel	Deckellage innen	100 x 100 x 171	
BA-BDI-150B	Bogenwinkel	Deckellage innen	150 x 100 x 251	
BA-BDI-200B	Bogenwinkel	Deckellage innen	200 x 100 x 301	
BA-BDI-300B	Bogenwinkel	Deckellage innen	300 x 150 x 401	
BA-BDI-400B	Bogenwinkel	Deckellage innen	400 x 150 x 501	
BA-BDI-500B	Bogenwinkel	Deckellage innen	500 x 150 x 601	

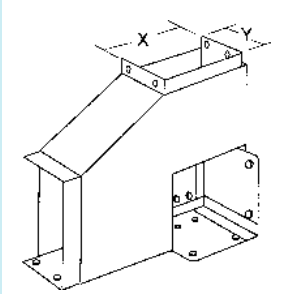
Nr.	Beschreibung		Maße mm X x Y x Z	Stück
BA-BDA-50B	Bogenwinkel	Deckellage außen	50 x 50 x 85	
BA-BDA-75B	Bogenwinkel	Deckellage außen	75 x 75 x 128	
BA-BDA-100B	Bogenwinkel	Deckellage außen	150 x 100 x 251	
BA-BDA-200B	Bogenwinkel	Deckellage außen	200 x 100 x 301	
BA-BDA-300B	Bogenwinkel	Deckellage außen	300 x 150 x 401	
BA-BDA-400B	Bogenwinkel	Deckellage außen	400 x 150 x 501	
BA-BDA-500B	Bogenwinkel	Deckellage außen	500 x 150 x 601	

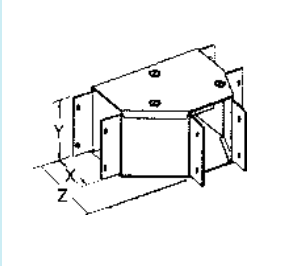
BA-TEL-50B	Teleskopstück	zur Verlängerung von Kanälen und Formteilen	50 x 50	
BA-TEL-75B	Teleskopstück	zur Verlängerung von Kanälen und Formteilen	75 x 75	
BA-TEL-100B	Teleskopstück	zur Verlängerung von Kanälen und Formteilen	100 x 100	
BA-TEL-150B	Teleskopstück	zur Verlängerung von Kanälen und Formteilen	150 x 100	
BA-TEL-200B	Teleskopstück	zur Verlängerung von Kanälen und Formteilen	200 x 100	
BA-TEL-300B	Teleskopstück	zur Verlängerung von Kanälen und Formteilen	300 x 150	
BA-TEL-400B	Teleskopstück	zur Verlängerung von Kanälen und Formteilen	400 x 150	
BA-TEL-500B	Teleskopstück	zur Verlängerung von Kanälen und Formteilen	500 x 150	

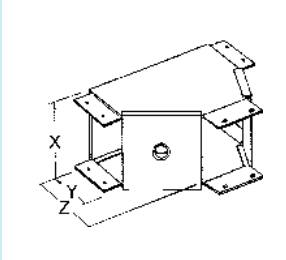
BA-EDO-50B	Eckwinkel	Deckellage oben	50 x 50 x 85	
BA-EDO-75B	Eckwinkel	Deckellage oben	75 x 75 x 128	
BA-EDO-100B	Eckwinkel	Deckellage oben	100 x 100 x 171	
BA-EDO-150B	Eckwinkel	Deckellage oben	150 x 100 x 251	
BA-EDO-200B	Eckwinkel	Deckellage oben	200 x 100 x 301	
BA-EDO-300B	Eckwinkel	Deckellage oben	300 x 150 x 401	
BA-EDO-400B	Eckwinkel	Deckellage oben	400 x 150 x 501	
BA-EDO-500B	Eckwinkel	Deckellage oben	500 x 150 x 601	

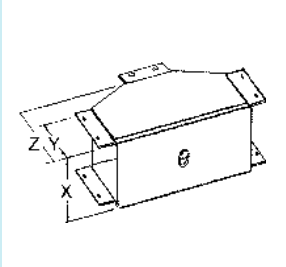
BA-EDI-50B	Eckwinkel	Deckellage innen	50 x 50 x 85	
BA-EDI-75B	Eckwinkel	Deckellage innen	75 x 75 x 128	
BA-EDI-100B	Eckwinkel	Deckellage innen	100 x 100 x 171	
BA-EDI-150B	Eckwinkel	Deckellage innen	150 x 100 x 251	
BA-EDI-200B	Eckwinkel	Deckellage innen	200 x 100 x 301	
BA-EDI-300B	Eckwinkel	Deckellage innen	300 x 150 x 401	
BA-EDI-400B	Eckwinkel	Deckellage innen	400 x 150 x 501	
BA-EDI-500B	Eckwinkel	Deckellage innen	500 x 150 x 601	

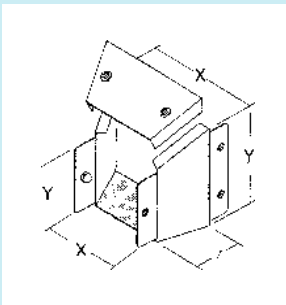
BA-EDA-50B	Eckwinkel	Deckellage außen	50 x 50 x 85	
BA-EDA-75B	Eckwinkel	Deckellage außen	75 x 75 x 128	
BA-EDA-100B	Eckwinkel	Deckellage außen	100 x 100 x 171	
BA-EDA-150B	Eckwinkel	Deckellage außen	150 x 100 x 251	
BA-EDA-200B	Eckwinkel	Deckellage außen	200 x 100 x 301	
BA-EDA-300B	Eckwinkel	Deckellage außen	300 x 150 x 401	
BA-EDA-400B	Eckwinkel	Deckellage außen	400 x 150 x 501	
BA-EDA-500B	Eckwinkel	Deckellage außen	500 x 150 x 601	

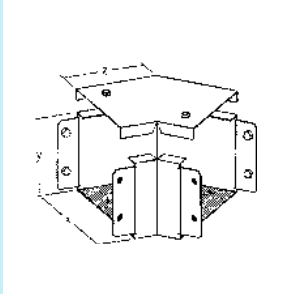
Nr.	Beschreibung		Maße mm X x Y x Z	Stück
BA-WADO-50B	Winkelabgang Deckel oben	90° - Winkel mit Abgang nach unten	50 x 50 x 85	
BA-WADO-75B	Winkelabgang Deckel oben	90° - Winkel mit Abgang nach unten	75 x 75 x 128	
BA-WADO-100B	Winkelabgang Deckel oben	90° - Winkel mit Abgang nach unten	100 x 100 x 171	
BA-WADO-150B	Winkelabgang Deckel oben	90° - Winkel mit Abgang nach unten	150 x 100 x 251	
BA-WADO-200B	Winkelabgang Deckel oben	90° - Winkel mit Abgang nach unten	200 x 100 x 301	
BA-WADO-300B	Winkelabgang Deckel oben	90° - Winkel mit Abgang nach unten	300 x 150 x 401	
BA-WADO-400B	Winkelabgang Deckel oben	90° - Winkel mit Abgang nach unten	400 x 150 x 501	
BA-WADO-500B	Winkelabgang Deckel oben	90° - Winkel mit Abgang nach unten	500 x 150 x 601	

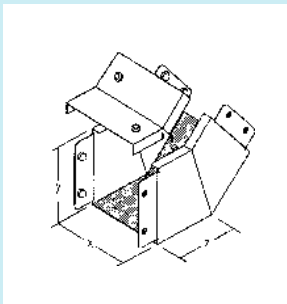
BA-TDO-50B	T-Stück-Deckel oben	Kabelkanal-Systeme	50 x 50 x 85	
BA-TDO-75B	T-Stück-Deckel oben	Kabelkanal-Systeme	75 x 75 x 128	
BA-TDO-100B	T-Stück-Deckel oben	Kabelkanal-Systeme	100 x 100 x 171	
BA-TDO-150B	T-Stück-Deckel oben	Kabelkanal-Systeme	150 x 100 x 251	
BA-TDO-200B	T-Stück-Deckel oben	Kabelkanal-Systeme	200 x 100 x 301	
BA-TDO-300B	T-Stück-Deckel oben	Kabelkanal-Systeme	300 x 150 x 401	
BA-TDO-400B	T-Stück-Deckel oben	Kabelkanal-Systeme	400 x 150 x 501	
BA-TDO-500B	T-Stück-Deckel oben	Kabelkanal-Systeme	500 x 150 x 601	

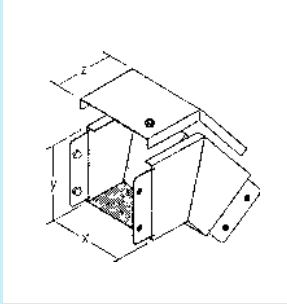
BA-TDI-50B	T-Stück-Deckel innen	Kabelkanal-Systeme	50 x 50 x 85	
BA-TDI-75B	T-Stück-Deckel innen	Kabelkanal-Systeme	75 x 75 x 128	
BA-TDI-100B	T-Stück-Deckel innen	Kabelkanal-Systeme	100 x 100 x 171	
BA-TDI-150B	T-Stück-Deckel innen	Kabelkanal-Systeme	150 x 100 x 251	
BA-TDI-200B	T-Stück-Deckel innen	Kabelkanal-Systeme	200 x 100 x 301	
BA-TDI-300B	T-Stück-Deckel innen	Kabelkanal-Systeme	300 x 150 x 401	
BA-TDI-400B	T-Stück-Deckel innen	Kabelkanal-Systeme	400 x 150 x 501	
BA-TDI-500B	T-Stück-Deckel innen	Kabelkanal-Systeme	500 x 150 x 601	

BA-TDA-50B	T-Stück-Deckel außen	Kabelkanal-Systeme	50 x 50 x 85	
BA-TDA-75B	T-Stück-Deckel außen	Kabelkanal-Systeme	75 x 75 x 128	
BA-TDA-100B	T-Stück-Deckel außen	Kabelkanal-Systeme	100 x 100 x 171	
BA-TDA-150B	T-Stück-Deckel außen	Kabelkanal-Systeme	150 x 100 x 251	
BA-TDA-200B	T-Stück-Deckel außen	Kabelkanal-Systeme	200 x 100 x 301	
BA-TDA-300B	T-Stück-Deckel außen	Kabelkanal-Systeme	300 x 150 x 401	
BA-TDA-400B	T-Stück-Deckel außen	Kabelkanal-Systeme	400 x 150 x 501	
BA-TDA-500B	T-Stück-Deckel außen	Kabelkanal-Systeme	500 x 150 x 601	

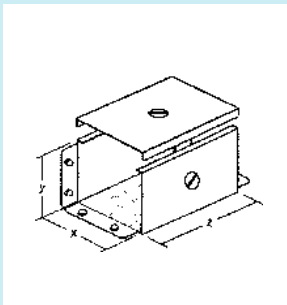
BA-R-75-50B	Reduktionsstück	Kabelkanal-Systeme	75x75<50x50	
BA-R-100-50B	Reduktionsstück	Kabelkanal-Systeme	100x100<50x50	
BA-R-100-75B	Reduktionsstück	Kabelkanal-Systeme	100x100<75x75	
BA-R-150-75B	Reduktionsstück	Kabelkanal-Systeme	150x100<75x75	
BA-R-150-100B	Reduktionsstück	Kabelkanal-Systeme	150x100<100x100	
BA-R-200-100B	Reduktionsstück	Kabelkanal-Systeme	200x100<100x100	
BA-R-200-150B	Reduktionsstück	Kabelkanal-Systeme	200x100<150x100	
BA-R-300-100B	Reduktionsstück	Kabelkanal-Systeme	300x150<100x100	
BA-R-300-150B	Reduktionsstück	Kabelkanal-Systeme	300x150<150x100	
BA-R-300-200B	Reduktionsstück	Kabelkanal-Systeme	300x150<200x100	
BA-R-400-200B	Reduktionsstück	Kabelkanal-Systeme	400x150<200x100	
BA-R-400-300B	Reduktionsstück	Kabelkanal-Systeme	400x150<300x150	
BA-R-500-200B	Reduktionsstück	Kabelkanal-Systeme	500x150<200x100	
BA-R-500-300B	Reduktionsstück	Kabelkanal-Systeme	500x150<200x100	
BA-R-500-400B	Reduktionsstück	Kabelkanal-Systeme	500x150<400x150	

Nr.	Beschreibung		Maße mm X x Y x Z	Stück
BA-BWDO-50B	Biegewinkel 45° Deckel oben	Kabelkanal-Systeme	50 x 50 x 73	
BA-BWDO-75B	Biegewinkel 45° Deckel oben	Kabelkanal-Systeme	75 x 75 x 83	
BA-BWDO-100B	Biegewinkel 45° Deckel oben	Kabelkanal-Systeme	100 x 100 x 94	
BA-BWDO-150B	Biegewinkel 45° Deckel oben	Kabelkanal-Systeme	150 x 100 x 115	
BA-BWDO-200B	Biegewinkel 45° Deckel oben	Kabelkanal-Systeme	200 x 100 x 135	
BA-BWDO-300B	Biegewinkel 45° Deckel oben	Kabelkanal-Systeme	300 x 150 x 176	
BA-BWDO-400B	Biegewinkel 45° Deckel oben	Kabelkanal-Systeme	400 x 150 x 218	
BA-BWDO-500B	Biegewinkel 45° Deckel oben	Kabelkanal-Systeme	500 x 150 x 260	

BA-BWDI-50B	Biegewinkel 45° Deckel innen	Kabelkanal-Systeme	50 x 50 x 73	
BA-BWDI-75B	Biegewinkel 45° Deckel innen	Kabelkanal-Systeme	75 x 75 x 83	
BA-BWDI-100B	Biegewinkel 45° Deckel innen	Kabelkanal-Systeme	100 x 100 x 94	
BA-BWDI-150B	Biegewinkel 45° Deckel innen	Kabelkanal-Systeme	150 x 100 x 115	
BA-BWDI-200B	Biegewinkel 45° Deckel innen	Kabelkanal-Systeme	200 x 100 x 135	
BA-BWDI-300B	Biegewinkel 45° Deckel innen	Kabelkanal-Systeme	300 x 150 x 176	
BA-BWDI-400B	Biegewinkel 45° Deckel innen	Kabelkanal-Systeme	400 x 150 x 218	
BA-BWDI-500B	Biegewinkel 45° Deckel innen	Kabelkanal-Systeme	500 x 150 x 260	

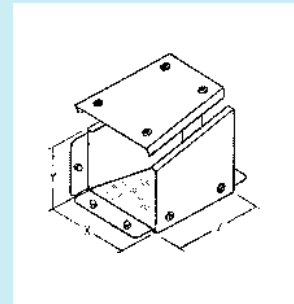
BA-BWDA-50B	Biegewinkel 45° Deckel außen	Kabelkanal-Systeme	50 x 50 x 73	
BA-BWDA-75B	Biegewinkel 45° Deckel außen	Kabelkanal-Systeme	75 x 75 x 83	
BA-BWDA-100B	Biegewinkel 45° Deckel außen	Kabelkanal-Systeme	100 x 100 x 94	
BA-BWDA-150B	Biegewinkel 45° Deckel außen	Kabelkanal-Systeme	150 x 100 x 115	
BA-BWDA-200B	Biegewinkel 45° Deckel außen	Kabelkanal-Systeme	200 x 100 x 135	
BA-BWDA-300B	Biegewinkel 45° Deckel außen	Kabelkanal-Systeme	300 x 150 x 176	
BA-BWDA-400B	Biegewinkel 45° Deckel außen	Kabelkanal-Systeme	400 x 150 x 218	
BA-BWDA-500B	Biegewinkel 45° Deckel außen	Kabelkanal-Systeme	500 x 150 x 260	

BA-KS-50B	Kreuzstück	90° - Winkel mit Abgang nach unten	50 x 50 x 120	
BA-KS-75B	Kreuzstück	90° - Winkel mit Abgang nach unten	75 x 75 x 181	
BA-KS-100B	Kreuzstück	90° - Winkel mit Abgang nach unten	100 x 100 x 242	
BA-KS-150B	Kreuzstück	90° - Winkel mit Abgang nach unten	150 x 100 x 352	
BA-KS-200B	Kreuzstück	90° - Winkel mit Abgang nach unten	200 x 100 x 402	
BA-KS-300B	Kreuzstück	90° - Winkel mit Abgang nach unten	300 x 150 x 502	
BA-KS-400B	Kreuzstück	90° - Winkel mit Abgang nach unten	400 x 150 x 602	
BA-KS-500B	Kreuzstück	90° - Winkel mit Abgang nach unten	500 x 150 x 702	

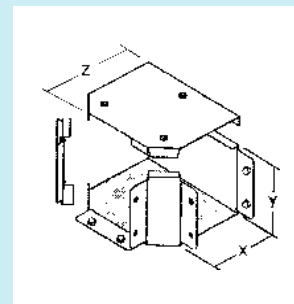
BA-WSQ-50B	Wendestück Quadrat	Kabelkanal-Systeme	50 x 50 x 80	
BA-WSQ-75B	Wendestück Quadrat	Kabelkanal-Systeme	75 x 75 x 120	
BA-WSQ-100B	Wendestück Quadrat	Kabelkanal-Systeme	100 x 100 x 150	

Nr.	Beschreibung		Maße mm X x Y x Z	Stück
-----	--------------	--	----------------------	-------

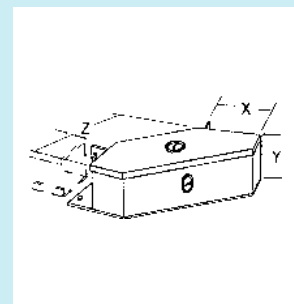
BA-WSR-150B	Wendestück Rechteck	Kabelkanal-Systeme	150 x 100 x 200	
BA-WSR-200B	Wendestück Rechteck	Kabelkanal-Systeme	200 x 100 x 250	
BA-WSR-300B	Wendestück Rechteck	Kabelkanal-Systeme	300 x 150 x 200	
BA-WSR-400B	Wendestück Rechteck	Kabelkanal-Systeme	400 x 150 x 350	
BA-WSR-500B	Wendestück Rechteck	Kabelkanal-Systeme	500 x 150 x 400	



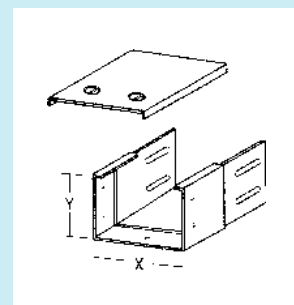
BA-WST-50B	Wendestück T-Form	Kabelkanal-Systeme	50 x 50 x 85	
BA-WST-75B	Wendestück T-Form	Kabelkanal-Systeme	75 x 75 x 128	
BA-WST-100B	Wendestück T-Form	Kabelkanal-Systeme	100 x 100 x 171	



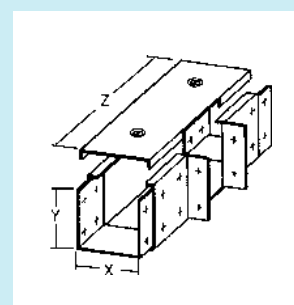
BA-WSW-50B	Wendestück Winkel	Kabelkanal-Systeme	50 x 50 x 85	
BA-WSW-75B	Wendestück Winkel	Kabelkanal-Systeme	75 x 75 x 128	
BA-WSW-100B	Wendestück Winkel	Kabelkanal-Systeme	100 x 100 x 171	

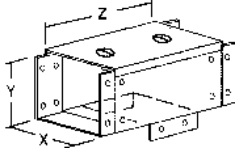


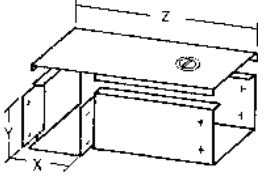
BA-TELK-50B	Teleskopstück kurz	Längenausgleich von 200 - 250 mm	50 x 50	
BA-TELK-75B	Teleskopstück kurz	Längenausgleich von 200 - 250 mm	75 x 75	
BA-TELK-100B	Teleskopstück kurz	Längenausgleich von 200 - 250 mm	100 x 100	
BA-TELK-150B	Teleskopstück kurz	Längenausgleich von 200 - 250 mm	150 x 150	
BA-TELK-200B	Teleskopstück kurz	Längenausgleich von 200 - 250 mm	200 x 100	
BA-TELK-300B	Teleskopstück kurz	Längenausgleich von 200 - 250 mm	300 x 150	
BA-TELK-400B	Teleskopstück kurz	Längenausgleich von 200 - 250 mm	400 x 150	
BA-TELK-500B	Teleskopstück kurz	Längenausgleich von 200 - 250 mm	500 x 150	

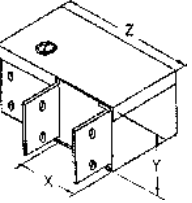


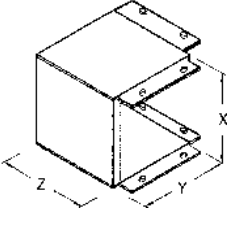
BA-TKS-50B	T-Kanal seitlich	Kabelkanal-Systeme	50 x 50 x 200	
BA-TKS-75B	T-Kanal seitlich	Kabelkanal-Systeme	75 x 75 x 230	
BA-TKS-100B	T-Kanal seitlich	Kabelkanal-Systeme	100 x 100 x 250	
BA-TKS-150B	T-Kanal seitlich	Kabelkanal-Systeme	150 x 100 x 300	
BA-TKS-200B	T-Kanal seitlich	Kabelkanal-Systeme	200 x 100 x 350	
BA-TKS-300B	T-Kanal seitlich	Kabelkanal-Systeme	300 x 150 x 450	
BA-TKS-400B	T-Kanal seitlich	Kabelkanal-Systeme	400 x 150 x 500	
BA-TKS-500B	T-Kanal seitlich	Kabelkanal-Systeme	500 x 150 x 500	

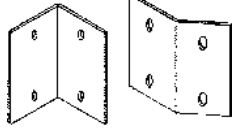


Nr.	Beschreibung		Maße mm X x Y x Z	Stück
BA-TKU-50B	T-Kanal unten	Kabelkanal-Systeme	50 x 50 x 200	
BA-TKU-75B	T-Kanal unten	Kabelkanal-Systeme	75 x 75 x 230	
BA-TKU-100B	T-Kanal unten	Kabelkanal-Systeme	100 x 100 x 250	
BA-TKU-150B	T-Kanal unten	Kabelkanal-Systeme	150 x 100 x 300	
BA-TKU-200B	T-Kanal unten	Kabelkanal-Systeme	200 x 100 x 350	
BA-TKU-300B	T-Kanal unten	Kabelkanal-Systeme	300 x 150 x 450	
BA-TKU-400B	T-Kanal unten	Kabelkanal-Systeme	400 x 150 x 500	
BA-TKU-500B	T-Kanal unten	Kabelkanal-Systeme	500 x 150 x 500	

BA-EWL-30B	Eckwinkel links	Kabelkanal-Systeme	30 x 30 x 130	
BA-EWL-50B	Eckwinkel links	Kabelkanal-Systeme	50 x 50 x 150	
BA-EWL-75B	Eckwinkel links	Kabelkanal-Systeme	75 x 75 x 150	
BA-EWL-100B	Eckwinkel links	Kabelkanal-Systeme	100 x 100 x 200	
BA-EWL-150B	Eckwinkel links	Kabelkanal-Systeme	150 x 100 x 200	
BA-EWL-200B	Eckwinkel links	Kabelkanal-Systeme	200 x 100 x 200	
BA-EWL-300B	Eckwinkel links	Kabelkanal-Systeme	300 x 150 x 250	
BA-EWL-400B	Eckwinkel links	Kabelkanal-Systeme	400 x 150 x 400	
BA-EWL-500B	Eckwinkel links	Kabelkanal-Systeme	500 x 150 x 500	

BA-EWR-30B	Eckwinkel rechts	Kabelkanal-Systeme	30 x 30 x 130	
BA-EWR-50B	Eckwinkel rechts	Kabelkanal-Systeme	50 x 50 x 150	
BA-EWR-75B	Eckwinkel rechts	Kabelkanal-Systeme	75 x 75 x 150	
BA-EWR-100B	Eckwinkel rechts	Kabelkanal-Systeme	100 x 100 x 200	
BA-EWR-150B	Eckwinkel rechts	Kabelkanal-Systeme	150 x 100 x 200	
BA-EWR-200B	Eckwinkel rechts	Kabelkanal-Systeme	200 x 100 x 200	
BA-EWR-300B	Eckwinkel rechts	Kabelkanal-Systeme	300 x 150 x 250	
BA-EWR-400B	Eckwinkel rechts	Kabelkanal-Systeme	400 x 150 x 400	
BA-EWR-500B	Eckwinkel rechts	Kabelkanal-Systeme	500 x 150 x 500	

BA-EWI-30B	Eckwinkel innen	Kabelkanal-Systeme	30 x 30 x 30	
BA-EWI-50B	Eckwinkel innen	Kabelkanal-Systeme	50 x 50 x 50	
BA-EWI-75B	Eckwinkel innen	Kabelkanal-Systeme	75 x 75 x 75	
BA-EWI-100B	Eckwinkel innen	Kabelkanal-Systeme	100 x 100 x 100	
BA-EWI-150B	Eckwinkel innen	Kabelkanal-Systeme	150 x 100 x 100	
BA-EWI-200B	Eckwinkel innen	Kabelkanal-Systeme	200 x 100 x 100	
BA-EWI-300B	Eckwinkel innen	Kabelkanal-Systeme	300 x 150 x 150	
BA-EWI-400B	Eckwinkel innen	Kabelkanal-Systeme	400 x 150 x 250	
BA-EWI-500B	Eckwinkel innen	Kabelkanal-Systeme	500 x 150 x 250	







BA-VL-30-45B	Verbindungslaschen	in 45°	30 x 45°	
BA-VL-30-90B	Verbindungslaschen	in 90°	30 x 90°	
BA-VL-30-180B	Verbindungslaschen	in 180°	30 x 180°	
BA-VL-50-45B	Verbindungslaschen	in 45°	50 x 45°	
BA-VL-50-90B	Verbindungslaschen	in 90°	50 x 90°	
BA-VL-50-180B	Verbindungslaschen	in 180°	50 x 180°	
BA-VL-75-45B	Verbindungslaschen	in 45°	75 x 45°	
BA-VL-75-90B	Verbindungslaschen	in 90°	75 x 90°	
BA-VL-75-180B	Verbindungslaschen	in 180°	75 x 180°	
BA-VL-100-45B	Verbindungslaschen	in 45°	100 x 45°	
BA-VL-100-180B	Verbindungslaschen	in 180°	100 x 180°	
BA-VL-150-45B	Verbindungslaschen	in 45°	150 x 45°	
BA-VL-150-90B	Verbindungslaschen	in 90°	150 x 90°	
BA-VL-150-180B	Verbindungslaschen	in 180°	150 x 180°	

Verwendete Bleckdicken je Kanalgröße von 1,0 mm bis 2,5 mm

Nr.	Beschreibung		Maße mm X x Y x Z	Stück
BA-FLEDA-50	Flexible Ecke Deckel außen	Kabelkanal-Systeme	50 x 50	
BA-FLEDA-75	Flexible Ecke Deckel außen	Kabelkanal-Systeme	75 x 75	
BA-FLEDA-100	Flexible Ecke Deckel außen	Kabelkanal-Systeme	100 x 100	
BA-FLEDA-150	Flexible Ecke Deckel außen	Kabelkanal-Systeme	150 x 100	
BA-FLEDA-200	Flexible Ecke Deckel außen	Kabelkanal-Systeme	200 x 100	
BA-FLEDA-300	Flexible Ecke Deckel außen	Kabelkanal-Systeme	300 x 150	
BA-FLEDA-400	Flexible Ecke Deckel außen	Kabelkanal-Systeme	400 x 150	
BA-FLEDA-500	Flexible Ecke Deckel außen	Kabelkanal-Systeme	500 x 150	
<hr/>				
BA-FLEDI-50	Flexible Ecke Deckel innen	Kabelkanal-Systeme	50 x 50	
BA-FLEDI-75	Flexible Ecke Deckel innen	Kabelkanal-Systeme	75 x 75	
BA-FLEDI-100	Flexible Ecke Deckel innen	Kabelkanal-Systeme	100 x 100	
BA-FLEDI-150	Flexible Ecke Deckel innen	Kabelkanal-Systeme	150 x 100	
BA-FLEDI-200	Flexible Ecke Deckel innen	Kabelkanal-Systeme	200 x 100	
BA-FLEDI-300	Flexible Ecke Deckel innen	Kabelkanal-Systeme	300 x 150	
BA-FLEDI-400	Flexible Ecke Deckel innen	Kabelkanal-Systeme	400 x 150	
BA-FLEDI-500	Flexible Ecke Deckel innen	Kabelkanal-Systeme	500 x 150	
<hr/>				
BA-FLEDO-50	Flexible Ecke Deckel oben	Kabelkanal-Systeme	50 x 50	
BA-FLEDO-75	Flexible Ecke Deckel oben	Kabelkanal-Systeme	75 x 75	
BA-FLEDO-100	Flexible Ecke Deckel oben	Kabelkanal-Systeme	100 x 100	
BA-FLEDO-150	Flexible Ecke Deckel oben	Kabelkanal-Systeme	150 x 100	
BA-FLEDO-200	Flexible Ecke Deckel oben	Kabelkanal-Systeme	200 x 100	
BA-FLEDO-300	Flexible Ecke Deckel oben	Kabelkanal-Systeme	300 x 150	
BA-FLEDO-400	Flexible Ecke Deckel oben	Kabelkanal-Systeme	400 x 150	
BA-FLEDO-500	Flexible Ecke Deckel oben	Kabelkanal-Systeme	500 x 150	
<hr/>				
BA-FLEXTEL 50-1	Kabelkanal flexibel	Kabelkanal-Systeme	50 x 50 x (250-500)	
BA-FLEXTEL 50-2	Kabelkanal flexibel	Kabelkanal-Systeme	50 x 50 x (500-750)	
BA-FLEXTEL 50-3	Kabelkanal flexibel	Kabelkanal-Systeme	50 x 50 x (750-1000)	
BA-FLEXTEL 50-4	Kabelkanal flexibel	Kabelkanal-Systeme	50 x 50 x (1000-1250)	
BA-FLEXTEL 50-5	Kabelkanal flexibel	Kabelkanal-Systeme	50 x 50 x (1250-1500)	
BA-FLEXTEL 50-6	Kabelkanal flexibel	Kabelkanal-Systeme	50 x 50 x (1500-1750)	
BA-FLEXTEL 50-7	Kabelkanal flexibel	Kabelkanal-Systeme	50 x 50 x (1750-2000)	
BA-FLEXTEL 50-8	Kabelkanal flexibel	Kabelkanal-Systeme	50 x 50 x (2000-2250)	
BA-FLEXTEL 75-1	Kabelkanal flexibel	Kabelkanal-Systeme	75 x 75 x (250-500)	
BA-FLEXTEL 75-2	Kabelkanal flexibel	Kabelkanal-Systeme	75 x 75 x (500-750)	
BA-FLEXTEL 75-3	Kabelkanal flexibel	Kabelkanal-Systeme	75 x 75 x (750-1000)	
BA-FLEXTEL 75-4	Kabelkanal flexibel	Kabelkanal-Systeme	75 x 75 x (1000-1250)	
BA-FLEXTEL 75-5	Kabelkanal flexibel	Kabelkanal-Systeme	75 x 75 x (1250-1500)	
BA-FLEXTEL 75-6	Kabelkanal flexibel	Kabelkanal-Systeme	75 x 75 x (1500-1750)	
BA-FLEXTEL 75-7	Kabelkanal flexibel	Kabelkanal-Systeme	75 x 75 x (1750-2000)	
BA-FLEXTEL 75-8	Kabelkanal flexibel	Kabelkanal-Systeme	75 x 75 x (2000-2250)	

FLEXTEL - DIE NEUE BEWEGLICHKEIT !

Nr.	Beschreibung		Maße mm X x Y x Z	Stück
BA-FLEXTEL 100-1	Kabelkanal flexibel	Kabelkanal-Systeme	100 x 100 x (250-500)	
BA-FLEXTEL 100-2	Kabelkanal flexibel	Kabelkanal-Systeme	100 x 100 x (500-750)	
BA-FLEXTEL 100-3	Kabelkanal flexibel	Kabelkanal-Systeme	100 x 100 x (750-1000)	
BA-FLEXTEL 100-4	Kabelkanal flexibel	Kabelkanal-Systeme	100 x 100 x (1000-1250)	
BA-FLEXTEL 100-5	Kabelkanal flexibel	Kabelkanal-Systeme	100 x 100 x (1250-1500)	
BA-FLEXTEL 100-6	Kabelkanal flexibel	Kabelkanal-Systeme	100 x 100 x (1500-1750)	
BA-FLEXTEL 100-7	Kabelkanal flexibel	Kabelkanal-Systeme	100 x 100 x (1750-2000)	
BA-FLEXTEL 100-8	Kabelkanal flexibel	Kabelkanal-Systeme	100 x 100 x (2000-2250)	
BA-FLEXTEL 150-1	Kabelkanal flexibel	Kabelkanal-Systeme	150 x 100 x (250-500)	
BA-FLEXTEL 150-2	Kabelkanal flexibel	Kabelkanal-Systeme	150 x 100 x (500-750)	
BA-FLEXTEL 150-3	Kabelkanal flexibel	Kabelkanal-Systeme	150 x 100 x (750-1000)	
BA-FLEXTEL 150-4	Kabelkanal flexibel	Kabelkanal-Systeme	150 x 100 x (1000-1250)	
BA-FLEXTEL 150-5	Kabelkanal flexibel	Kabelkanal-Systeme	150 x 100 x (1250-1500)	
BA-FLEXTEL 150-6	Kabelkanal flexibel	Kabelkanal-Systeme	150 x 100 x (1500-1750)	
BA-FLEXTEL 150-7	Kabelkanal flexibel	Kabelkanal-Systeme	150 x 100 x (1750-2000)	
BA-FLEXTEL 150-8	Kabelkanal flexibel	Kabelkanal-Systeme	150 x 100 x (2000-2250)	
BA-FLEXTEL 200-1	Kabelkanal flexibel	Kabelkanal-Systeme	200 x 100 x (250-500)	
BA-FLEXTEL 200-2	Kabelkanal flexibel	Kabelkanal-Systeme	200 x 100 x (500-750)	
BA-FLEXTEL 200-3	Kabelkanal flexibel	Kabelkanal-Systeme	200 x 100 x (750-1000)	
BA-FLEXTEL 200-4	Kabelkanal flexibel	Kabelkanal-Systeme	200 x 100 x (1000-1250)	
BA-FLEXTEL 200-5	Kabelkanal flexibel	Kabelkanal-Systeme	200 x 100 x (1250-1500)	
BA-FLEXTEL 200-6	Kabelkanal flexibel	Kabelkanal-Systeme	200 x 100 x (1500-1750)	
BA-FLEXTEL 200-7	Kabelkanal flexibel	Kabelkanal-Systeme	200 x 100 x (1750-2000)	
BA-FLEXTEL 200-8	Kabelkanal flexibel	Kabelkanal-Systeme	200 x 100 x (2000-2250)	
BA-FLEXTEL 300-1	Kabelkanal flexibel	Kabelkanal-Systeme	300 x 150 x (250-500)	
BA-FLEXTEL 300-2	Kabelkanal flexibel	Kabelkanal-Systeme	300 x 150 x (500-750)	
BA-FLEXTEL 300-3	Kabelkanal flexibel	Kabelkanal-Systeme	300 x 150 x (750-1000)	
BA-FLEXTEL 300-4	Kabelkanal flexibel	Kabelkanal-Systeme	300 x 150 x (1000-1250)	
BA-FLEXTEL 300-5	Kabelkanal flexibel	Kabelkanal-Systeme	300 x 150 x (1250-1500)	
BA-FLEXTEL 300-6	Kabelkanal flexibel	Kabelkanal-Systeme	300 x 150 x (1500-1750)	
BA-FLEXTEL 300-7	Kabelkanal flexibel	Kabelkanal-Systeme	300 x 150 x (1750-2000)	
BA-FLEXTEL 300-8	Kabelkanal flexibel	Kabelkanal-Systeme	300 x 150 x (2000-2250)	
BA-FLEXTEL 400-1	Kabelkanal flexibel	Kabelkanal-Systeme	400 x 150 x (250-500)	
BA-FLEXTEL 400-2	Kabelkanal flexibel	Kabelkanal-Systeme	400 x 150 x (500-750)	
BA-FLEXTEL 400-3	Kabelkanal flexibel	Kabelkanal-Systeme	400 x 150 x (750-1000)	
BA-FLEXTEL 400-4	Kabelkanal flexibel	Kabelkanal-Systeme	400 x 150 x (1000-1250)	
BA-FLEXTEL 400-5	Kabelkanal flexibel	Kabelkanal-Systeme	400 x 150 x (1250-1500)	
BA-FLEXTEL 400-6	Kabelkanal flexibel	Kabelkanal-Systeme	400 x 150 x (1500-1750)	
BA-FLEXTEL 400-7	Kabelkanal flexibel	Kabelkanal-Systeme	400 x 150 x (1750-2000)	
BA-FLEXTEL 400-8	Kabelkanal flexibel	Kabelkanal-Systeme	400 x 150 x (2000-2250)	
BA-FLEXTEL 500-1	Kabelkanal flexibel	Kabelkanal-Systeme	500 x 150 x (250-500)	
BA-FLEXTEL 500-2	Kabelkanal flexibel	Kabelkanal-Systeme	500 x 150 x (500-750)	
BA-FLEXTEL 500-3	Kabelkanal flexibel	Kabelkanal-Systeme	500 x 150 x (750-1000)	
BA-FLEXTEL 500-4	Kabelkanal flexibel	Kabelkanal-Systeme	500 x 150 x (1000-1250)	
BA-FLEXTEL 500-5	Kabelkanal flexibel	Kabelkanal-Systeme	500 x 150 x (1250-1500)	
BA-FLEXTEL 500-6	Kabelkanal flexibel	Kabelkanal-Systeme	500 x 150 x (1500-1750)	
BA-FLEXTEL 500-7	Kabelkanal flexibel	Kabelkanal-Systeme	500 x 150 x (1750-2000)	
BA-FLEXTEL 500-8	Kabelkanal flexibel	Kabelkanal-Systeme	500 x 150 x (2000-2250)	

Nr.	Beschreibung	Stück	
BA-SV-001	Verschluß für Kabelkanaldeckel		
BA-KHV-002	Kniehebelsverschluss	Kabelkanal-Systeme	
BA-KS40-0032 BA-KS60-0031	Scharnier klein Scharnier groß	Kabelkanal-Systeme Kabelkanal-Systeme	
BA-LZ-004	Lochzange	Kabelkanal-Systeme	
BA-HE-005	Entgrater	Kabelkanal-Systeme	
BA-RDD-006	Riegeldreher-Deckelheber	Kabelkanal-Systeme	
BA-MS-007 BA-NZ-008	Muldenstanze Nietzange	Kabelkanal-Systeme Kabelkanal-Systeme	(ohne Abb.) (ohne Abb.)
BA-M6X10VA	Sperrzahnsicherungsschraube VA	M 6 x 10	100 St.=1VE

Über 40 Jahre Erfahrung, sowie konsequente Weiterentwicklung der Produkte haben die LOHMEIER-Schaltschrank-Systeme zu einem der umfangreichsten Programme Europas gemacht.



Unsere leistungsfähigen Fertigungsstätten garantieren hohe Qualität und termingerechte Lieferungen!

CNC-Schneidezentrum mit Vorderanschlag
CNC-Stanznibbelmaschinen
CNC-Abkantpressen/Biegezentrum
CNC-Schweißautomaten/Schweißroboter
CNC-Koordinaten-Bolzenschweißanlagen
CNC-Türccken-Tiefziehmaschinen
CNC-Dosieranlage zum Dichtungsschäumen
5-stufige-Durchlaufvorbehandlungsanlage
Automatische Pulverbeschichtungsanlage
usw.



LOHMEIER
SCHALTSCHRANK-SYSTEME GMBH & CO. KG Postfach 1365 D-32587 Vlotho Fon ++49 (0) 5733 / 79 08-0 Fax ++49 (0) 5733 / 79 08-88 Mail: info@lohmeier.de Home: www.lohmeier.de

Ihr Fachberater/
Generalvertretung:

**WEITERE ERFOLG-
REICHE STANDARD-
PRODUKT-GRUPPEN:**

- Klemmenkästen
- Kommandogehäuse+
Tragarmsysteme
- Schaltschränke/
Anreihsysteme
- PC-/Elektronik-
Schränke
- Schaltpulssysteme
- EMV-Lösungen
- Klimatisierung
- System-Komponenten/
Zubehör